

어선 사고팔기, 어렵지 않아요!

해양수산부에서 운영하는
어선거래정보시스템 사이트에서 하면 되니까요.
www.어선거래.kr

인터넷 사이트는 컴퓨터 사용을 잘 못해서
이용할 수 없대구요?
그것도 고민하지 마세요.
누구나 쉽고 편리하게 어선거래정보시스템을
이용하실 수 있도록 '따라하기'를 준비했습니다.

여기서 소개하는 과정을 따라하다 보면
여러분도 쉽게 어선을 사고 파실 수 있습니다.
지금 도전해보세요.
www.어선거래.kr 정보이용 따라하기



QR코드를 스캔하시면
영상으로 확인하실 수 있습니다.

해양수산부가 운영하는 어선거래정보시스템에 오시면...



어선기본정보

어선명, 톤수, 주기관 등을 알려줘요



어업허가정보

연안복합, 연안자망 등 허가 정보를 알려줘요



어선검사정보

최종 검사 내역, 유효기간을 알 수 있어요.



어선사고이력

어선의 사고이력을 알 수 있어요



어선중개인정보

어선중개인의 소재지, 업체명, 연락처를 알려줘요



어선중개업 교육정보

어선중개업 교육 콘텐츠를 제공받을 수 있어요

정보이용
따라하기

www.어선거래.kr

어선

어선을 사고 싶은데 정보는 어디서?

거래

정보


어선을 팔고 싶은데 누구에게 팔지?

시스템

정보이용 따라하기

Step 1

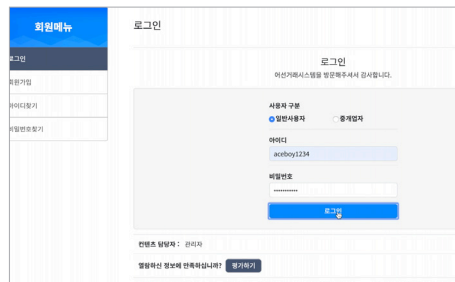
포털창에서 어선거래시스템 사이트 찾기



- 1 네이버, 구글, 다음 등 포털 검색창에서 어선거래시스템을 검색해서 사이트로 이동합니다. 좀 더 컴퓨터에 익숙하신 분이라면 인터넷 주소창에 www.어선거래.kr을 넣어 클릭하시면 됩니다. 사이트에 들어왔다면 첫 번째 단계는 성공입니다.

Step 2

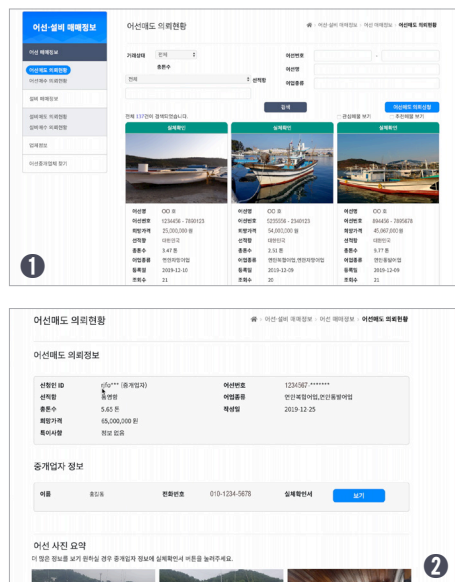
사이트에서 로그인하기



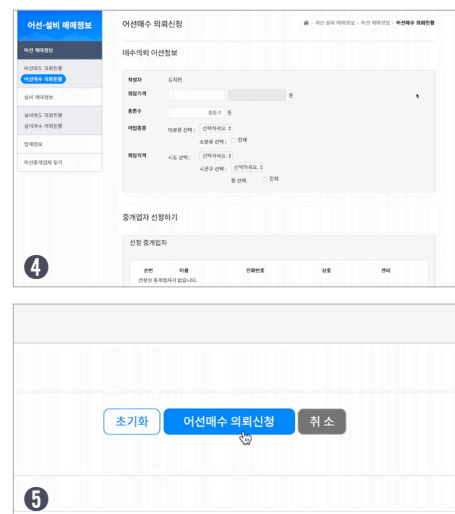
- 1 사이트 화면이 떴다면 회원가입을 하며 만들어 둔 아이디와 비밀번호로 로그인을 해보겠습니다. 어선거래시스템은 일반회원과 어선중개인 회원으로 구분되어 있습니다. 여러분의 경우에는 일반회원이시니까 구분란에 일반회원으로 체크해주신 다음, ID와 비밀번호를 입력 로그인하시면 됩니다.

Step 3

어선사기 따라하기



- 1 어선매매 정보의 어선매도를 클릭하면 바로 매물로 나와 있는 많은 어선들을 볼 수 있습니다. 어떤 어선들이 매물로 나와 있는지 살펴 보신후
- 2 사진을 클릭하면 신청인ID와 신청인이 매도 의뢰한 어선의 기본사항을 확인하실 수 있으며 등록한 어선중개인에게 문의하셔도 확인이 가능합니다. 하단에는 해당 매물을 중개하는 어선중개인의 정보와 실제 확인서가 보입니다.



- 3 실제 확인서 보기를 누르면 해당 어선의 선질, 주기관 등 상세 사양 및 검사정보를 알 수 있습니다. 선체의 손상 변형 등 현상확인, 기관의 작동상태 등 어선을 구매할 때 꼭 확인해야 하는 사항의 내역도 확인할 수 있습니다. 하단에는 전경, 좌우현, 선미, 기관실 등의 자세한 사진을 볼 수 있습니다.

원하는 어선 매물이 있다면 희망 가격을 살펴 보고 매물을 등록한 어선중개인에게 문의하여 직접 매물을 보고 거래하시면 됩니다. 원하는 어선 매물이 없다면 고민하지 마시고 어선매수 의뢰 페이지를 눌러주세요.

- 4 어선매수 의뢰현황 페이지를 눌러보면 희망가격과 총톤수, 어업종류, 희망지역, 희망 선적항이 있습니다. 어선중개인을 선정할 때는 시도, 시군구를 눌러 조회되는 어선중개인을 선택하시면 됩니다.

- 5 마지막으로 파란 버튼, 어선매수 의뢰신청을 눌러주세요. 어선중개인을 통해 연락이 오면, 어선중개인 및 선주분과 상의 후에 어선을 직접 보고 거래하시면 됩니다.

어선거래 매수 절차

매수의뢰신청 (매수자)

희망하는 어선에
대한 조건 등록

매수자가 중개업자 선정 (개별 SMS발송)

거래협의 (매도자, 어선중개업자)

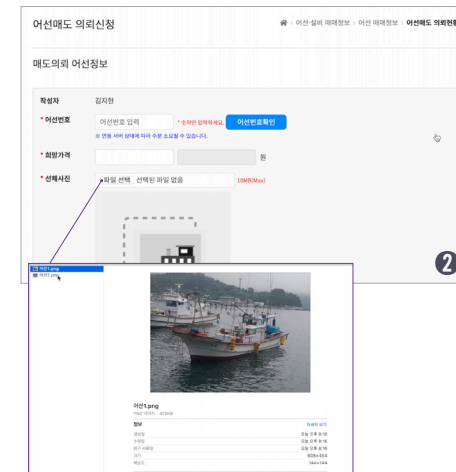
별도 오프라인에서
거래진행

거래정보등록 (어선중개업자)

(어선)
전자계약서 관리

Step 4

어선팔기 따라하기



- 1 어선을 팔고 싶다면 어선매수 의뢰현황 페이지에서 매수신청 조건을 먼저 돌려봅니다. 희망 톤수, 희망 가격, 선적항 등 조건이 모두 맞는 매수자가 있으면 어선중개인을 통해 연락합니다. 매수자가 없으면 어선 매도 의뢰 페이지로 이동합니다.

- 2 팔고자 하는 어선 번호를 입력하고 확인을 받습니다. 희망가격을 쓰고 선체의 사진도 올려줍니다. 사진은 옆 찾아보기 버튼을 눌러 팔고자 하는 어선 사진을 업로드시켜주면 됩니다. 팔고자 하는 어선이 잘 나온 사진이면 됩니다. 엔진 변동 사항 등 자세한 특이사항도 함께 써줍니다.

- 3 입력하는데 너무 어려우면 어선중개인을 선정하셔서 진행해주셔도 됩니다. 사양을 다 입력한 후에 매도 의뢰신청을 했다면 어선중개인을 정해서 연락을 기다려 주세요. 어선중개인을 만나 현장실사를 합니다. 어선중개인이 어선실체 확인 작업을 진행하면 바로 매물이 어선거래시스템에 등록되게 됩니다.

어선거래 매도 절차

매도의뢰신청 (매도자)

소유자와 어선번호
일치 시 신청가능

매도자가 중개업자 선정 (개별 SMS발송)

어선실체확인 (중개업자)

현장실사 및
서버정보를 활용하여
어선실체확인

거래협의 (매도자, 어선중개업자)

별도 오프라인에서
거래진행

거래정보등록 (어선중개업자)

(어선)
전자계약서 관리